

1. LE ROBINET D'INCENDIE ARMÉ (RIA)

Afin de lutter plus efficacement contre les incendies dans les **ERP de catégorie 1** pouvant présenter un potentiel calorifique élevé (entrepôt...), des Robinets d'Incendie Armés (RIA) peuvent être installés.



Utilisables sur les feux de **classe A**



Tenir à distance des installations électriques sous tension



2. LA COUVERTURE ANTI-FEU

Cette couverture spécialement conçue pour l'**extinction de feux de classe F** agira par étouffement. Elle supprime le contact entre le combustible et le comburant.



Sortir la couverture de la housse.

Saisir la couverture en enroulant ses mains à l'intérieur pour qu'elle ne soient pas exposées au feu.

S'approcher prudemment de la friteuse en utilisant la couverture comme écran de protection.

Recouvrir l'ensemble de la friteuse.

NOTE Le même procédé peut être utilisé pour une personne en feu.



3. CONDUITE À TENIR EN CAS DE BRÛLURE THERMIQUE

Refroidir immédiatement la surface brûlée par ruissellement d'eau du robinet tempérée.

Faire alerter ou alerter les secours dès le début de l'arrosage.

Installer la victime au repos.

Allonger le brûlé sur la région non atteinte, si possible sur un drap propre.

En cas de **gêne respiratoire**, l'installer en position demi-assise.

4. LES EXTINCTEURS

EXTINCTEURS À PRESSION AUXILIAIRE

Retirer le dispositif de sécurité (goupille).



Percuter l'extincteur en actionnant la poignée (ou le bouton...).



Appuyer sur la gâchette ou sur le levier de commande.



EXTINCTEURS À PRESSION PERMANENTE

Retirer le dispositif de sécurité (goupille).



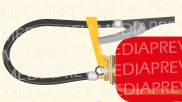
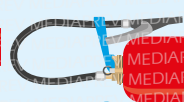
Appuyer sur le levier de commande.



NOTE

Quel que soit l'extincteur, on retrouve la notice d'utilisation sur le corps de l'appareil.

Distance d'attaque efficace à la base des flammes



* **CLASSE A** : Feux de solides

CLASSE B : Feux de liquides ou solides liquéfiables

CLASSE C : Feux de gaz

MEDIA PREV - VOS SUPPORTS EN SANTÉ ET SÉCURITÉ AU TRAVAIL




LUTTE CONTRE L'INCENDIE

ETABLISSMENTS DE TYPE 112

91-93 rue Claude Guichard
63000 Clermont-Ferrand
04 73 98 47 74
www.pag.fr



Formation



MESSAGE D'ALERTE À TRANSMETTRE

- Votre nom et numéro de téléphone
- La nature du problème
- L'adresse précise
- La présence de fumée ou flammes
- La présence de blessés
- Les actions en cours (évacuation, extinction...)

Toujours **demandeur l'autorisation** avant de raccrocher.

Vos numéros de secours propres à l'entreprise

